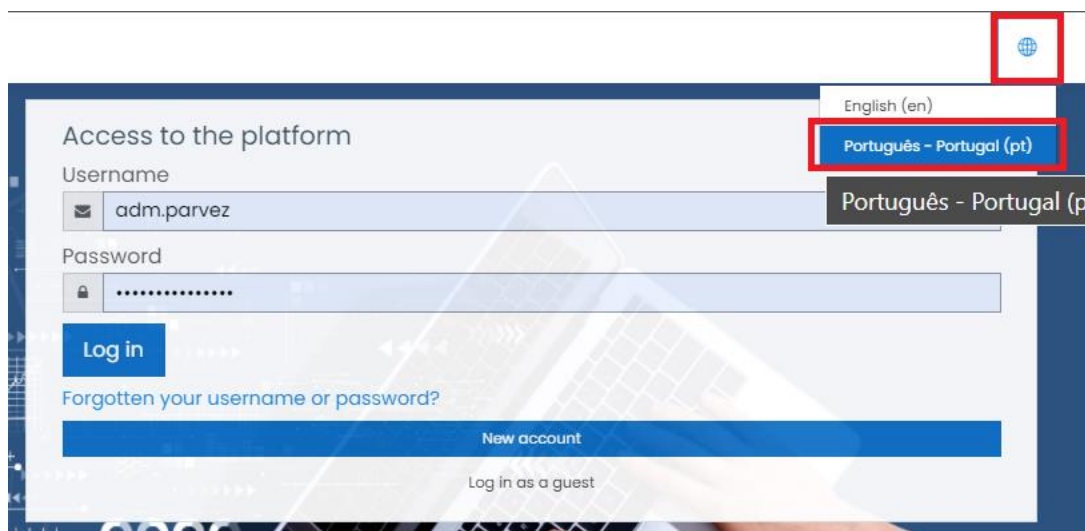


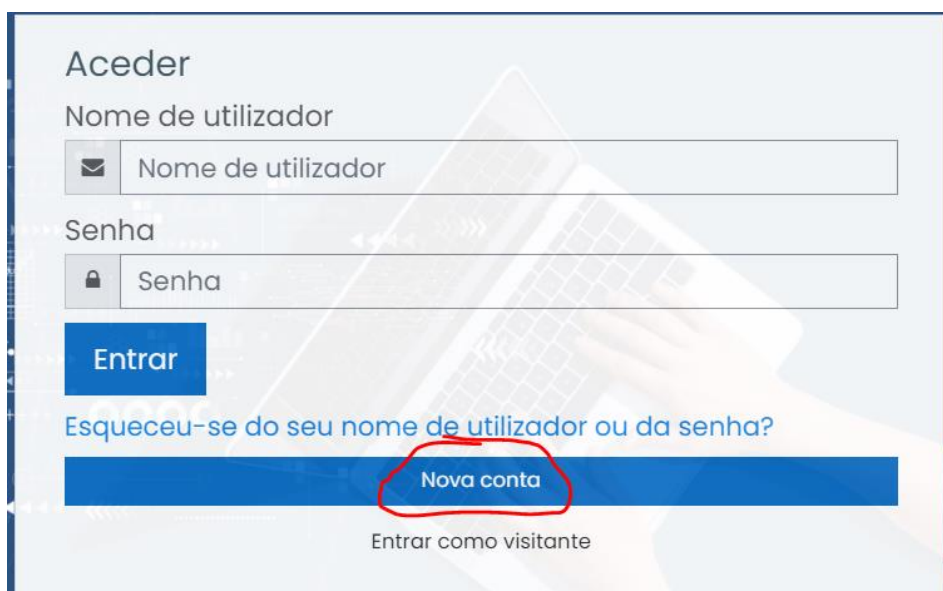
Centro de Conhecimento online da CNUCED: INSCRIÇÃO

- 1) Aceder ao sistema de eLearning em <https://elearning.unctad.org/>
- 2) Altere a sua preferência linguística a partir do canto superior direito (se aplicável)



The screenshot shows the login interface for the eLearning platform. At the top right, there is a globe icon in a red box. Below it, a language selection menu is open, with 'Português - Portugal (pt)' highlighted in a red box. The main form includes fields for 'Username' (containing 'adm.parvez') and 'Password' (masked with dots). There are buttons for 'Log in', 'New account', and 'Log in as a guest'. A link for 'Forgotten your username or password?' is also present.

- 3) Clique em "Nova conta".



The screenshot shows the registration interface. It features fields for 'Nome de utilizador' (containing 'Nome de utilizador') and 'Senha' (containing 'Senha'). There is an 'Entrar' button, a link for 'Esqueceu-se do seu nome de utilizador ou da senha?', and a 'Nova conta' button circled in red. At the bottom, there is a link for 'Entrar como visitante'.

- 4) Complete o formulário com os seus dados e clique na caixa "Não sou um robô" para resolver o problema da captura e depois clique em "Criar a minha nova conta".

The screenshot shows a registration form with the following elements:

- Fields for "Instituição", "Departamento", and "Gênero (mulher / homem)" with red information icons.
- A "Pergunta de segurança" section containing a CAPTCHA challenge with a green checkmark and the text "Não sou um robô".
- Buttons for "Criar a minha conta" (highlighted with a red circle) and "Cancelar".
- A note at the bottom: "São de preenchimento obrigatório os campos assinalados com ⓘ".

- 5) As seguintes informações devem aparecer, indicando para verificar a caixa de entrada de correio electrónico para completar o registo.

The screenshot shows an email notification with the following content:

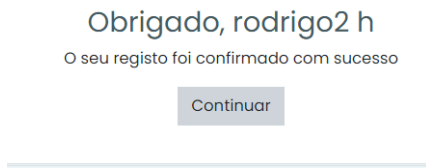
- Text: "Acaba de ser enviada uma mensagem para o seu endereço de e-mail [redacted]@gmail.com, com instruções fáceis para completar a sua inscrição. Se tiver alguma dificuldade em completar o registo, contacte o administrador do site."
- A blue "Continuar" button.

- 6) Verifique o seu e-mail e abra o e-mail enviado pelo sistema (procure na pasta de spam se este não aparecer dentro de poucos minutos na sua caixa de entrada) e clique no link de confirmação único:

The screenshot shows an email confirmation message with the following details:

- Subject: "UNCTAD LMS: Confirmação da conta" (Inbox x)
- From: "UNCTAD eLearning Support" (noreply-elearning@unctad.org via sendgrid.me)
- Time: "16:08 (2 minutes ago)"
- Language: "Portuguese" (with options to switch to English and translate the message)
- Content: "Caro(a) {a->firstname}, Foi criada uma nova conta com este endereço de e-mail na plataforma de e-learning 'UNCTAD LMS'. Para confirmar a sua conta, clique em: <https://elearning.unctad.org/login/confirm.php?data=uC46NX6zxJUUZHQ/rodrigo2>"
- Footer: "Se o endereço acima não for apresentado como uma hiperligação em que basta clicar, então copie o endereço e cole na linha de endereço do seu navegador de Internet. Se necessitar de ajuda, contacte o administrador da plataforma, UNCTAD eLearning Support, support-elearning@unctad.org"

7) Uma mensagem de confirmação deve aparecer no ecrã:

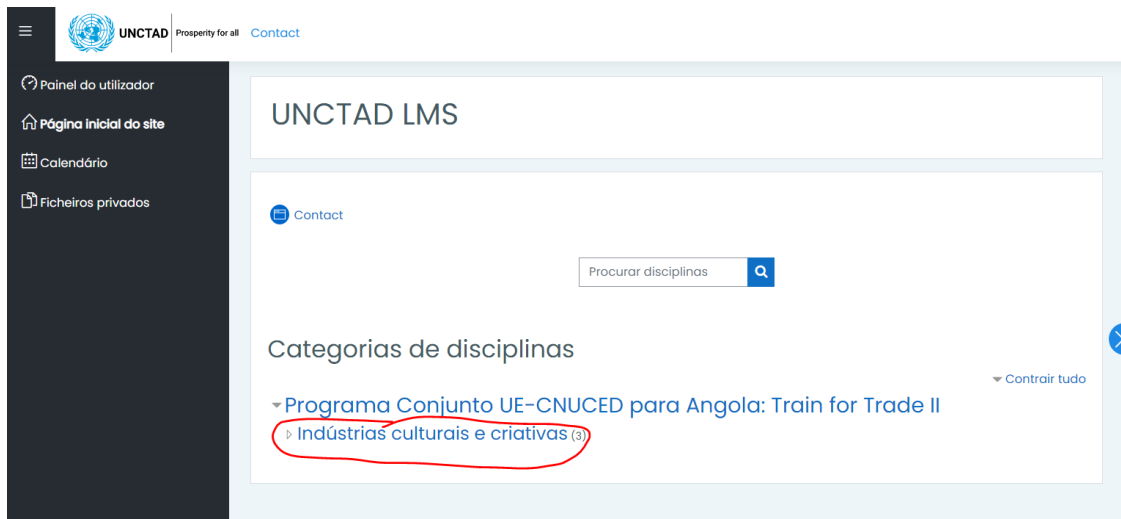


8) Clique em "Continuar", e a página do painel de ferramentas estará visível

9) Clicar em "Página inicial do site" para ver os cursos disponíveis para poder seleccionar o curso desejado



10)



11)

The screenshot displays the UNCTAD website interface. At the top left, the UNCTAD logo and tagline 'Prosperity for all' are visible, along with a 'Contact' link. A navigation menu on the left includes 'Painel do utilizador', 'Página inicial do site', 'Calendário', 'Ficheiros privados', and 'Configurações da acessibilidade'. The main header area shows the breadcrumb path: 'Painel do utilizador > Disciplinas > Programa Conjunto UE-CNUCED para Angola: Train for Trade II > Indústrias culturais e criativas'. Below this, a search bar contains the text 'Categorias de disciplinas: Programa Conjunto UE-CNUCED para Angola: Train for Trade II / Indústrias culturais e criativas'. A search box labeled 'Procurar disciplinas' is also present. Three course cards are displayed, each featuring a photo of a woman and the 'Train-Trade II' logo. The first card is titled 'Indústrias culturais e criativas Empreendedorismo cultural e criativo e exportação'. The second card is titled 'Indústrias culturais e criativas Dimensões Internacionais dos Sectores Culturais e Criativos: Cultura, Diplomacia e Branding' and includes a description: 'Curso sobre as dimensões internacionais dos sectores culturais e criativos. Explora as áreas de relações culturais internacionais, diplomacia pública e cultural, e estratégias de marca destino e reputação para países, regiões e...'. The third card is titled 'Indústrias culturais e criativas Governança nos setores culturais e criativos'.